

***Regione Toscana – Giunta Regionale***

***Direzione Generale Organizzazione e Sistema Informativo***

***Area di Coordinamento***

***Reti di governance del sistema regionale e Ingegneria dei Sistemi  
Informativi e della Comunicazione***

***Settore infrastrutture e tecnologie per lo sviluppo dell'amministrazione  
elettronica***

***Modalità di accesso ai servizi di Posta Elettronica  
Certificata dell'infrastruttura di certificazione (PKI)***




Modalità di accesso ai servizi dell'infrastruttura di certificazione (PKI)

PKI-RTRT

| DOCUMENTO: Modalità di accesso ai servizi dell'infrastruttura di certificazione (PKI) – Versione 1.1 |                     |                         |   |
|--|---------------------|-------------------------|---|
| EMISSIONE – VERIFICA – APPROVAZIONE  |                     |                         |   |
|  | Funzione            | Nome                    | firma   |
| Emissione  | Specialista Tecnico | Andrea Panichi          |   |
| Emissione  | Specialista Tecnico | Luca Menegatti          |   |
| Verifica   | Cliente             | Andrea Panichi          |   |
| Approvazione   | Cliente             | Laura Castellani        |   |
| LISTA DI DISTRIBUZIONE   |                     |                         |   |
| AGGIORNAMENTI  |                     |                         |   |
| Versione   | Data                | Paragrafi Modificati    | Motivo Modifica   |
| 1.0  | 7.11.2005           |                         | Prima stesura   |
| 1.1  | 20.02.2006          | 3.1, modello DirettoIST | Accesso alla casella istituzionale da applicazioni di protocollo e archivio per enti non aderenti al progetto e.Toscana B2. |

## Sommario

|          |   |           |
|----------|---|-----------|
| <b>1</b> | <b>INTRODUZIONE AL DOCUMENTO</b>  | <b>4</b>  |
| 1.1      | NOVITÀ INTRODOTTE RISPETTO ALLA PRECEDENTE EMISSIONE  | 4         |
| 1.2      | SCOPO E CAMPO DI APPLICAZIONE DEL DOCUMENTO   | 4         |
| 1.3      | RIFERIMENTI   | 4         |
| 1.4      | ACRONIMI E ABBREVIAZIONI  | 4         |
| <b>2</b> | <b>PROCEDURA PER L'ACCESSO AI SERVIZI PEC PREVISTI NEL CONTRATTO DI FORNITURA DELLA PKI</b> | <b>5</b>  |
| <b>3</b> | <b>MODALITÀ DI ACCESSO ALLE CASELLE DI PEC</b>  | <b>6</b>  |
| 3.1      | CASELLE DI USO ISTITUZIONALE  | 6         |
| 3.2      | CASELLE DI ALTRO USO  | 7         |
| <b>4</b> | <b>CONDIZIONI DI UTILIZZO DEL SERVIZIO</b>  | <b>8</b>  |
| <b>5</b> | <b>CODICE IN MATERIA DI PROTEZIONE DEI DATI PERSONALI</b>                                   | <b>9</b>  |
| <b>6</b> | <b>MODALITÀ PER LA RICHIESTA</b>  | <b>10</b> |
| 6.1      | MODELLO RICHIESTART   | 12        |
| 6.2      | MODELLO RICHIESTACERT   | 14        |
| 6.3      | MODELLO ASSOCIACERTCASELLA  | 16        |
| 6.4      | MODELLO DIRETTOIST  | 18        |
| 6.5      | MODELLO DIRETTO   | 19        |

|  |   |                 |
|--|---|-----------------|
|  | <p>Modalità di accesso ai servizi dell'infrastruttura di certificazione (PKI)</p> | <p>PKI-RTRT</p> |
|--|---|-----------------|

## **1 Introduzione al documento**

Nell'ambito del progetto PKI l'erogazione e la fornitura dei servizi di Posta Elettronica Certificata deve essere regolamentata da un insieme di procedure rivolte agli enti regionali e agli utenti.

### **1.1 Novità introdotte rispetto alla precedente emissione**

|                               |  |                                |            |
|-------------------------------|--|--------------------------------|------------|
| <b>Versione/Release n° :</b>  | 01.1   | <b>Data Versione/Release :</b> | 20/02/2006 |
| <b>Descrizione modifiche:</b> | Estensione accesso alla casella di posta elettronica certificata da parte di applicazioni di protocollo ed archivio per enti non aderenti al progetto B2 |                                |            |
| <b>Motivazioni :</b>          | Compatibilità con la situazione esistente  |                                |            |

### **1.2 Scopo e campo di applicazione del documento**

Il documento ha l'obiettivo di definire:


- Regole e procedure per l'accesso al servizio di Posta Elettronica Certificata fornita dalla Infrastruttura di Certificazione (PKI)

### **1.3 Riferimenti**

Rif. al Contratto N° 6604 Repertorio N° 2500 tra la Regione Toscana e il raggruppamento temporaneo d'impresa (RTI) composto da Infocamere S.C.p.A. Capogruppo e Netikos S.p.A del 25 Febbraio 2005

### **1.4 Acronimi e abbreviazioni**

|     |                                     |
|-----|-------------------------------------|
| RTI | Raggruppamento Infocamere + Netikos |
| PEC | Posta Elettronica Certificata       |
| CNS | Carta Nazionale dei Servizi         |

|  |   |                 |
|--|---|-----------------|
|  | <p>Modalità di accesso ai servizi dell'infrastruttura di certificazione (PKI)</p> | <p>PKI-RTRT</p> |
|--|---|-----------------|

## **2 Procedura per l'accesso ai servizi PEC previsti nel contratto di fornitura della PKI.**

L'infrastruttura di certificazione (PKI) offre il servizio di Posta Elettronica Certificata nell'ambito del dominio @postacert.toscana.it.

Le modalità per l'accesso al servizio di Posta Elettronica Certificata prevedono:


- il rilascio agli enti aderenti a RTRT di caselle di PEC per utilizzo istituzionale con costo a carico di Regione Toscana nell'ambito del progetto e.Toscana B2
- l'acquisizione diretta da parte degli enti di caselle PEC con costo a loro carico sia nell'ambito del progetto e.Toscana B2 sia per altri utilizzi.

Il rilascio a carico di Regione Toscana è limitato, di norma, agli enti di tipologia "Amministrazione Comunale" aderenti al progetto e.Toscana B2 sia relativamente alla tranche co-finanziata dal I° bando di Egovernment (convenzione Regione Toscana – Amministrazione comunale sottoscritta in data 21 febbraio 2003), sia relativamente alla tranche co-finanziata con fondi CIPE (APQ in data 2 aprile 2004) purché con popolazione residente inferiore ai 10.000 (diecimila) abitanti.

Le altre amministrazioni comunali e le amministrazioni sovra-comunali devono provvedere alla acquisizione diretta.

Le modalità amministrative per l'acquisizione diretta da parte degli enti di caselle PEC sono comuni alle regole generali previste dal contratto indicate nel documento Regole e Procedure per l'accesso ai servizi disponibile sul sito [www.rtrt.it/servizi/PKI](http://www.rtrt.it/servizi/PKI).

Le modalità per la registrazione, la prenotazione e l'accesso al servizio di Help Desk per gli utenti di caselle PEC fanno riferimento alle regole generali previste dal contratto indicate nel documento Regole e Procedure per l'accesso ai servizi disponibile sul sito [www.rtrt.it/servizi/PKI](http://www.rtrt.it/servizi/PKI)

|  |   |                 |
|--|---|-----------------|
|  | <p>Modalità di accesso ai servizi dell'infrastruttura di certificazione (PKI)</p> | <p>PKI-RTRT</p> |
|--|---|-----------------|

### **3 Modalità di accesso alle caselle di PEC**

L'accesso al servizio PEC avviene con modalità di sicurezza diversificate in funzione dell'utilizzo della casella.

Nella modulistica di richiesta è prevista l'indicazione da parte degli enti richiedenti dell'utilizzo previsto.


Le regole di sicurezza sono indipendenti dalla modalità di acquisizione della casella (fornitura RT o acquisto diretto).

#### **3.1 Caselle di uso istituzionale**

Le modalità di accesso descritte in questo paragrafo sono riferite alle caselle di PEC che gli enti intendono dichiarare come indirizzo istituzionale ai sensi dell'articolo 45 del Decreto Legislativo 7 marzo 2005, n. 72 "Codice dell'Amministrazione Digitale" o che comunque hanno un nome casella con riferimenti di tipo istituzionale (comune.<nomedelcomune>, provincia.<nomedellaprovincia>, aoo.<nomeente>, e simili) .

L'accesso per le caselle di questa tipologia può essere effettuato alternativamente:

- Mediante l'utilizzo automatico del servizio di GATEWAY realizzato dal Progetto e.Toscana B2. I messaggi inviati alla casella sono automaticamente letti dal Gateway ed inoltrati all'ente mediante i servizi realizzati dal Progetto e.Toscana B2; i messaggi spediti dall'ente mediante i servizi realizzati dal Progetto e.Toscana B2 vengono, se necessario, automaticamente inoltrati alla casella che provvede alla spedizione ai destinatari.
- Mediante l'utilizzo della interfaccia di consultazione disponibile alla URL <https://www.postacert.toscana.it> presentando un certificato di autenticazione (su Smart Card) collegato alla casella. Per l'utilizzo condiviso della casella è possibile associare più certificati di autenticazione ad una stessa casella.

|  |   |                 |
|--|---|-----------------|
|  | <p>Modalità di accesso ai servizi dell'infrastruttura di certificazione (PKI)</p> | <p>PKI-RTRT</p> |
|--|---|-----------------|

- Mediante l'utilizzo dei servizi della applicazione di protocollo ed archivio già utilizzata dall'Amministrazione richiedente. Questa modalità è prevista esclusivamente per gli enti che non sono aderenti al progetto B2 e con acquisto a carico dell'ente richiedente.

La modalità di accesso può essere variata da certificato di autenticazione su Smart card a Gateway anche in fase successiva.

La consultazione mediante presentazione di un certificato di autenticazione può essere effettuata anche da più soggetti, ognuno in possesso di un certificato di autenticazione associato alla casella.


### **3.2 Caselle di altro uso**

Le modalità di accesso descritte in questo paragrafo sono riferite alle caselle di PEC che gli enti intendono utilizzare per scopi diversi da quelli descritti nel paragrafo precedente.

L'accesso per le caselle di questa tipologia avviene esclusivamente

- Mediante l'utilizzo della interfaccia di consultazione disponibile alla URL <https://www.postacert.toscana.it> presentando un certificato di autenticazione (su Smart Card) collegato alla casella. Per l'utilizzo condiviso della casella è possibile associare più certificati di autenticazione ad una stessa casella.
- Mediante l'utilizzo della interfaccia di consultazione disponibile alla URL <https://www.postacert.toscana.it> inserendo utente e password collegate alla casella.

Per le caselle di questa tipologia è previsto esclusivamente l'acquisto diretto da parte degli enti.


|  |  |          |
|--|--|----------|
|  | Modalità di accesso ai servizi dell'infrastruttura di certificazione (PKI) | PKI-RTRT |
|--|--|----------|

## **4 Condizioni di utilizzo del servizio**

**E' vietato l'utilizzo del Servizio di posta elettronica certificata per depositare, inviare, pubblicare, trasmettere e/o condividere applicazioni o documenti informatici in contrasto o in violazione di diritti di proprietà intellettuale, di segreti commerciali, marchi brevetti o altri diritti di proprietà di terzi o che danneggino, violino o tentino di farlo la segretezza della corrispondenza ed il diritto alla riservatezza; e/oppure contenenti: diffamie, calunnie o minacce; materiale pornografico, osceno o comunque contrario alla pubblica morale; virus, worm, trojan horse o, comunque, altre caratteristiche di contaminazione o distruttive; o in ogni caso siano in contrasto alle disposizioni normative e/o regolamentari applicabili.**

Con la richiesta di assegnazione della casella di posta elettronica certificata, il soggetto richiedente/assegnatario assume la piena responsabilità relativamente alle modalità di utilizzo e ai contenuti trasmessi. Regione Toscana e il RTI sono sollevati **da ogni pretesa o azione avanzata da soggetti terzi per eventuali violazioni commesse dai Titolari attraverso il Servizio.**

Regione Toscana si riserva la facoltà di **sospendere il Servizio ed impedirne l'accesso** nel caso in cui venga a conoscenza della violazione di uno o più dei summenzionati divieti anche indipendentemente dalla richiesta di un organo giurisdizionale o amministrativo competente in materia in base alle norme vigenti.

|  |   |                 |
|--|---|-----------------|
|  | <p>Modalità di accesso ai servizi dell'infrastruttura di certificazione (PKI)</p> | <p>PKI-RTRT</p> |
|--|---|-----------------|

## **5 Codice in materia di protezione dei dati personali**


Il Codice in materia di protezione dei dati personali (D.Lgs n.196/2003), prevede la tutela delle persone e di altri soggetti rispetto al trattamento dei dati personali. Secondo quanto previsto dalla normativa, tale trattamento sarà improntato ai principi di correttezza, liceità e trasparenza.

Ai sensi dell'art.13 del Codice ogni soggetto richiedente una casella deve dare atto della conoscenza della presente informativa.

### **Informativa**

Ai sensi dell'art. 13 del Codice in materia di protezione dei dati personali (D.Lgs n.196/2003), Le forniamo le seguenti informazioni:

1. I dati da Lei forniti verranno trattati per le seguenti finalità: tenuta elenco dei soggetti assegnatari di casella di posta elettronica certificata rilasciata da Regione Toscana – Giunta Regionale.
2. Il trattamento sarà effettuato mediante strumenti idonei a garantire la sicurezza e la riservatezza e attraverso strumenti automatizzati atti ad elaborare, gestire, trasmettere i dati stessi, nonché anche attraverso strumenti cartacei.
3. Il conferimento dei dati è obbligatorio e l'eventuale rifiuto di fornire tali dati comporta la non assegnazione della casella di posta elettronica certificata.
4. I dati non saranno oggetto di diffusione. I dati saranno trasmessi al raggruppamento temporaneo d'impresa (RTI) composto da Infocamere S.C.p.A. Capogruppo e Netikos S.p.A, quale soggetto esterno individuato come “responsabile” per la attività di tenuta del “ elenco dei soggetti assegnatari di casella di posta elettronica certificata rilasciata da Regione Toscana – Giunta Regionale”.
5. Il titolare del trattamento è la Regione Toscana – Giunta Regionale
6. Il responsabile del trattamento è Dirigente Responsabile del Settore infrastrutture e tecnologie per lo sviluppo dell'amministrazione elettronica competente in materia. Il responsabile esterno è il raggruppamento temporaneo d'impresa (RTI) composto da Infocamere S.C.p.A. Capogruppo e Netikos S.p.A
7. Gli incaricati sono individuati nei dipendenti assegnati all'ufficio del responsabile
8. In ogni momento potrà esercitare i Suoi diritti nei confronti del titolare del trattamento, ai sensi dell'art.7 del D.lgs.196/2003.

|  |  |          |
|--|--|----------|
|  | Modalità di accesso ai servizi dell'infrastruttura di certificazione (PKI) | PKI-RTRT |
|--|--|----------|


## **6 Modalità per la richiesta**

Per le caselle PEC con rilascio a carico di Regione Toscana deve essere compilato il modello **RichiestaRT** ed inviato a Regione Toscana – DG Organizzazione Settore Settore infrastrutture e tecnologie per lo sviluppo dell'amministrazione elettronica Via di Novoli 26 50127 Firenze (fax 055-4385235) . Regione Toscana provvederà ad incaricare l' RTI dell'attivazione. L'RTI contatterà il soggetto richiedente per le operazioni connesse.

Per le caselle PEC con rilascio a carico di Regione Toscana con modalità di accesso mediante smart card per gli enti aderenti al progetto e.Toscana tranche co-finanziata dal 1° bando di Egovernment (convenzione Regione Toscana – Amministrazione comunale sottoscritta in data 21 febbraio 2003), Regione Toscana rilascia ai soggetti richiedenti che non ne fossero già dotati anche il primo certificato di autenticazione su smart card e eventualmente un lettore di smart card. Per la richiesta di certificato di autenticazione e eventualmente di un lettore di smart card con rilascio a carico di Regione Toscana deve essere compilato il modello **RichiestaCert** ed il modello **AssociaCasellaCert** ed inviati a Regione Toscana – DG Organizzazione Settore infrastrutture e tecnologie per lo sviluppo dell'amministrazione elettronica Via di Novoli 26 50127 Firenze (fax 055-4385235) . Regione Toscana provvederà ad autorizzare l' RTI all'emissione. L'RTI contatterà il soggetto richiedente per le modalità di rilascio e di associazione casella certificato.

Per le caselle PEC con rilascio a carico di Regione Toscana con modalità di accesso mediante smart card per gli enti aderenti al progetto e.Toscana tranche co-finanziata con fondi CIPE (APQ 2 aprile 2004) , gli enti debbono provvedere all'acquisto diretto del certificato di autenticazione e/o del lettore di smart card secondo le modalità definite nell'ambito dell'utilizzo dei fondi stanziati dal progetto S1002. Per provvedere al collegamento fra Casella e Certificato deve essere compilato il modello **AssociaCasellaCert** ed inviato a Regione Toscana – DG Organizzazione Settore infrastrutture e tecnologie per lo sviluppo dell'amministrazione elettronica Via di Novoli 26 50127 Firenze (fax 055-4385235) . Regione Toscana provvederà ad incaricare l' RTI dell'operazione. L'RTI contatterà il soggetto richiedente per le modalità di associazione casella certificato.

Per le caselle PEC con rilascio a carico di Regione Toscana con modalità di accesso mediante smart card per gli enti aderenti al progetto e.Toscana, gli enti possono provvedere all'acquisto diretto degli eventuali ulteriori certificati di autenticazione e/o lettori di smart card loro necessari (autorizzazione di Regione Toscana all'acquisto sul contratto aperto – informazioni e modulistica disponibile sul sito [www.rtrt.it/servizi/PKI](http://www.rtrt.it/servizi/PKI) ). Per provvedere al collegamento fra Casella e Certificato deve essere compilato il modello **AssociaCasellaCert** ed inviato a Regione Toscana – DG Organizzazione Settore infrastrutture e tecnologie per lo sviluppo dell'amministrazione elettronica Via di Novoli 26 50127 Firenze (fax 055-4385235) . Regione Toscana provvederà ad incaricare l' RTI dell'operazione. L'RTI contatterà il soggetto richiedente per le modalità di associazione casella certificato.

|  |   |                 |
|--|---|-----------------|
|  | <p>Modalità di accesso ai servizi dell'infrastruttura di certificazione (PKI)</p> | <p>PKI-RTRT</p> |
|--|---|-----------------|

Per le caselle PEC con uso istituzionale acquisite direttamente, dopo aver completato l'iter di autorizzazione all'acquisto diretto (autorizzazione di Regione Toscana all'acquisto sul contratto aperto – informazioni e modulistica disponibili sul sito [www.rtrt.it/servizi/PKI](http://www.rtrt.it/servizi/PKI) ) deve essere compilato il modello **Diretto1st** ed inviato a Regione Toscana – DG Organizzazione Settore infrastrutture e tecnologie per lo sviluppo dell'amministrazione elettronica Via di Novoli 26 50127 Firenze (fax 055-4385235) . Regione Toscana provvederà ad incaricare l' RTI dell'attivazione. L'RTI contatterà il soggetto richiedente per le operazioni connesse.

Per le caselle PEC con uso istituzionale acquisite direttamente con modalità di accesso mediante smart card per gli enti aderenti al progetto e.Toscana B2, gli enti devono provvedere all'acquisto diretto dei certificati di autenticazione e/o lettori di smart card loro necessari (autorizzazione di Regione Toscana all'acquisto sul contratto aperto – informazioni e modulistica disponibili sul sito [www.rtrt.it/servizi/PKI](http://www.rtrt.it/servizi/PKI) ). Per provvedere al collegamento fra Casella e Certificato deve essere compilato il modello **AssociaCasellaCert** ed inviato a Regione Toscana – DG Organizzazione Settore infrastrutture e tecnologie per lo sviluppo dell'amministrazione elettronica Via di Novoli 26 50127 Firenze (fax 055-4385235) . Regione Toscana provvederà ad incaricare l' RTI dell'operazione. L'RTI contatterà il soggetto richiedente per le modalità di associazione casella certificato.

Per le caselle PEC non di uso istituzionale acquisite direttamente , dopo aver completato l'iter di autorizzazione all'acquisto diretto (autorizzazione di Regione Toscana all'acquisto sul contratto aperto – informazioni e modulistica disponibili sul sito [www.rtrt.it/servizi/PKI](http://www.rtrt.it/servizi/PKI)) deve essere compilato il modello **Diretto** e contattato l'help desk Infocamere 800 901 906 o [rti.pki.info@infocamere.it](mailto:rti.pki.info@infocamere.it) per definire le modalità operative di rilascio.

La modulistica è disponibile anche in formato elettronico per la compilazione all'indirizzo: [http://www.rtrt.it/servizi/PKI/docs/PKI\\_PEC\\_modulistica.rtf](http://www.rtrt.it/servizi/PKI/docs/PKI_PEC_modulistica.rtf)

## 6.1 Modello RichiestaRT

<DA STAMPARE SU CARTA INTESTATA DELL'ENTE>

Richiesta di assegnazione casella di posta elettronica certificata

- Il sottoscritto \_\_\_\_\_, richiede la fornitura con costo a carico di Regione Toscana della casella di posta elettronica Certificata per uso istituzionale nell'ambito del progetto e.Toscana – B2.

Dichiara di aver preso visione della **INFORMATIVA ART.13 CODICE IN MATERIA DI PROTEZIONE DEI DATI PERSONALI** per l'utilizzo del servizio di posta elettronica certificata fornito agli enti aderenti nell'ambito del progetto e.Toscana – B2

Dichiara di aver preso visione delle **NORME PER L'UTILIZZO DEL SERVIZIO DI POSTA ELETTRONICA CERTIFICATA** fornito agli enti aderenti nell'ambito del progetto e.Toscana – B2 e assume piena responsabilità sull'utilizzo del servizio e sul contenuto delle comunicazioni inviate mediante il servizio.

Nome preferito per la casella di posta elettronica Certificata

\_\_\_\_\_@postacert.toscana.it

Responsabile della attività di presidio della casella di posta elettronica certificata istituzionale:

Nome e Cognome: \_\_\_\_\_

Codice Fiscale: \_\_\_\_\_

Casella di posta elettronica da utilizzarsi per le comunicazioni tecniche relative al servizio

\_\_\_\_\_

Modalità per l'accesso alla casella

- Mediante gateway applicativo progetto e.Toscana B2  
 Mediante browser (webmail) con certificato di autenticazione

Li..... Firma.....

**6.2 Modello RichiestaCert**

<DA STAMPARE SU CARTA INTESTATA DELL'ENTE>

Richiesta di assegnazione di certificato di autenticazione e/o lettore di smart card

Il sottoscritto \_\_\_\_\_ , richiede la fornitura con costo a carico di Regione Toscana

- di un certificato di autenticazione su smart card
- di un lettore di smart card

Nome e Cognome: \_\_\_\_\_

Residenza: \_\_\_\_\_(via comune provincia)\_\_\_\_\_

Data e luogo di nascita: \_\_\_\_\_

Codice Fiscale: \_\_\_\_\_

Estremi documento di riconoscimento: \_\_\_\_\_(carta identità, patente guida, ..)\_\_\_\_\_

Casella di posta elettronica

\_\_\_\_\_

Li..... Firma.....

### 6.3 Modello AssociaCertCasella

<DA STAMPARE SU CARTA INTESTATA DELL'ENTE>

Richiesta di assegnazione casella di posta elettronica certificata

Il sottoscritto \_\_\_\_\_, richiede che alla casella di posta elettronica Certificata per uso istituzionale nell'ambito del progetto e.Toscana B2

\_\_\_\_\_@postacert.toscana.it

siano associati per la consultazione i seguenti certificati:

Nome e Cognome: \_\_\_\_\_

Codice unico IUT \_\_\_\_\_

Codice Fiscale: \_\_\_\_\_

(da ripetere per il numero di certificati da associare alla casella)

Li..... Firma.....

## 6.4 Modello DirettoIST

<DA STAMPARE SU CARTA INTESTATA DELL'ENTE>

Richiesta di assegnazione casella di posta elettronica certificata

- Il sottoscritto \_\_\_\_\_, preventivamente autorizzato da parte di Regione Toscana all'acquisto diretto (autorizzazione di Regione Toscana all'acquisto sul contratto aperto – informazioni e modulistica disponibile sul sito [www.rtrt.it/servizi/PKI](http://www.rtrt.it/servizi/PKI)) richiede la fornitura con costo a proprio carico della casella di posta elettronica Certificata per uso istituzionale nell'ambito del progetto e.Toscana – B2.

Dichiara di aver preso visione della **INFORMATIVA ART.13 CODICE IN MATERIA DI PROTEZIONE DEI DATI PERSONALI** per l'utilizzo del servizio di posta elettronica certificata fornito agli enti aderenti nell'ambito del progetto e.Toscana – B2

Dichiara di aver preso visione delle **NORME PER L'UTILIZZO DEL SERVIZIO DI POSTA ELETTRONICA CERTIFICATA** fornito agli enti aderenti nell'ambito del progetto e.Toscana – B2 e assume piena responsabilità sull'utilizzo del servizio e sul contenuto delle comunicazioni inviate mediante il servizio.

Nome preferito per la casella di posta elettronica Certificata

\_\_\_\_\_@postacert.toscana.it

Responsabile della attività di presidio della casella di posta elettronica certificata istituzionale:

Nome e Cognome: \_\_\_\_\_

Codice Fiscale: \_\_\_\_\_

Casella di posta elettronica da utilizzarsi per le comunicazioni tecniche relative al servizio

\_\_\_\_\_

Modalità per l'accesso alla casella

- Mediante gateway applicativo progetto e.Toscana B2
- Mediante browser (webmail) con certificato di autenticazione
- Mediante applicazione di protocollo ed archivio già utilizzata dall'Amministrazione

Li..... Firma.....

# 6.5 Modello Diretto

<DA STAMPARE SU CARTA INTESTATA DELL'ENTE>

Richiesta di assegnazione casella di posta elettronica certificata

- Il sottoscritto \_\_\_\_\_, preventivamente autorizzato ad acquisire direttamente questa fornitura sul contratto \_\_\_\_\_, richiede la fornitura con costo a carico del proprio ente della casella di posta elettronica Certificata per uso non istituzionale

Dichiara di aver preso visione della **INFORMATIVA ART.13 CODICE IN MATERIA DI PROTEZIONE DEI DATI PERSONALI** per l'utilizzo del servizio di posta elettronica certificata fornito agli enti aderenti nell'ambito del progetto e.Toscana – B2

Dichiara di aver preso visione delle **NORME PER L'UTILIZZO DEL SERVIZIO DI POSTA ELETTRONICA CERTIFICATA** fornito agli enti aderenti nell'ambito del progetto e.Toscana – B2 e assume piena responsabilità sull'utilizzo del servizio e sul contenuto delle comunicazioni inviate mediante il servizio.

Nome preferito per la casella di posta elettronica Certificata

\_\_\_\_\_@postacert.toscana.it

Responsabile della attività di presidio della casella di posta elettronica certificata istituzionale:

Nome e Cognome: \_\_\_\_\_

Codice Fiscale: \_\_\_\_\_

Casella di posta elettronica da utilizzarsi per le comunicazioni tecniche relative al servizio

Modalità per l'accesso alla casella

- Mediante browser (webmail) con certificato di autenticazione (Il responsabile della attività di presidio dispone di certificato di autenticazione PKI RTRT Infocamere e lettore di smart-card)
- Mediante browser (webmail) con utente e password

Lì..... Firma.....